



AIM, un mercato di sbocco per rendere più liquidi gli investimenti in economia reale

Anna Lambiase - CEO IR Top Consulting

Milano, 18 febbraio 2021



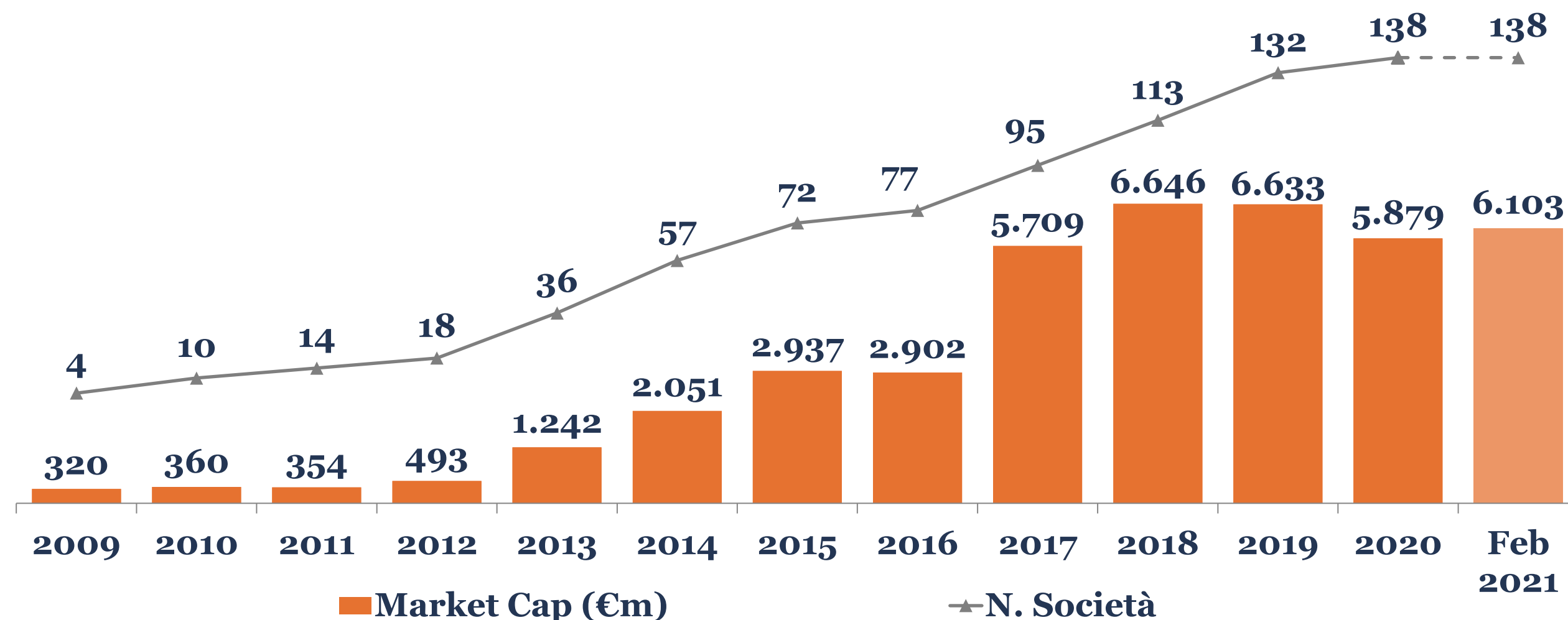
AIM: aumenta la presenza di investitori

Negli ultimi anni è **aumentata la presenza degli Investitori Qualificati su AIM**, con un investimento complessivo passato da 254 mln Eu a **570 mln Eu**, più che raddoppiata la quota detenuta.

Il **numero delle società quotate su AIM Italia è cresciuto**, passando da 77 nel 2016 a **138** nel 2021 (+79%), per effetto delle nuove quotazioni (103 IPO), nettamente superiori ai passaggi su MTA e ai delisting.

AIM Italia ha beneficiato del binomio PIR e Credito di imposta per i costi di IPO.

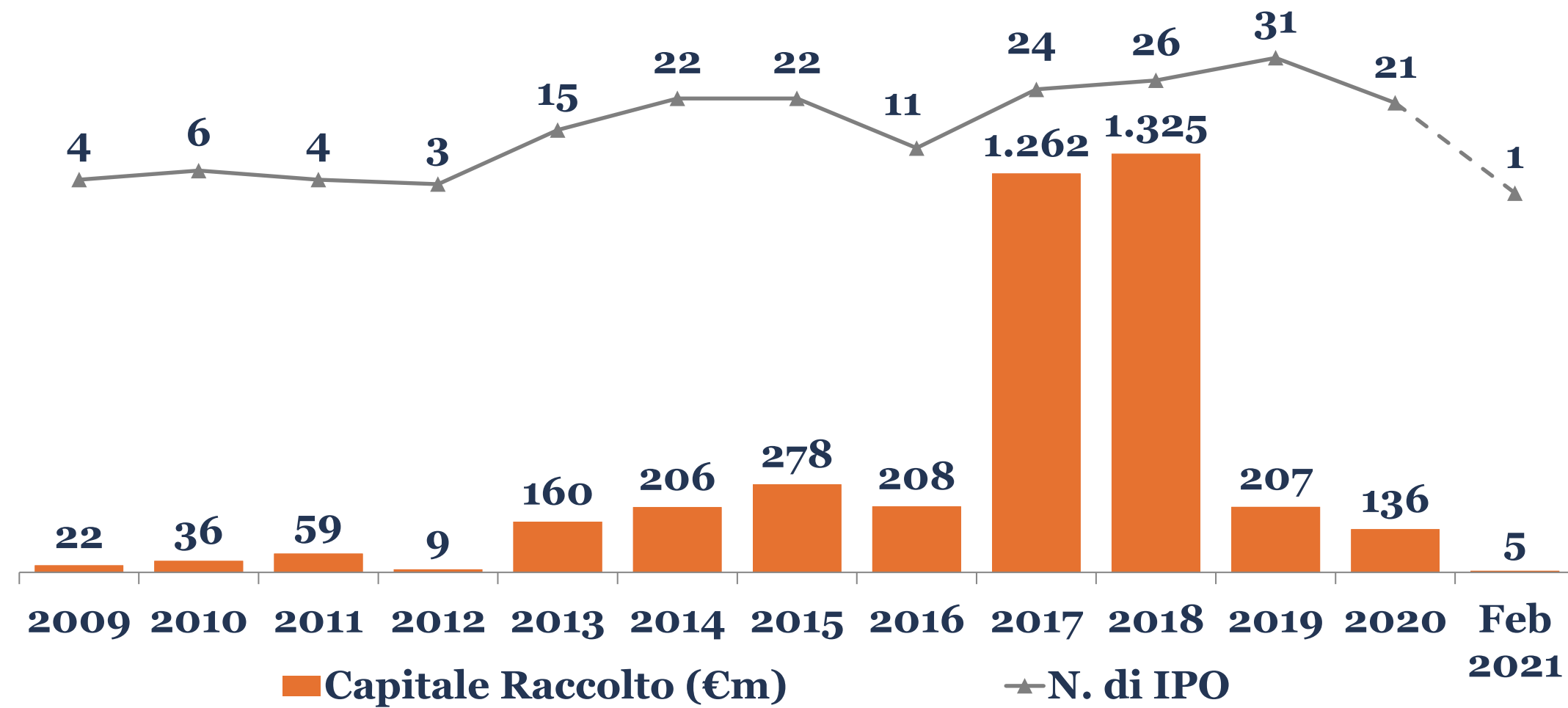
Evoluzione del mercato AIM – Osservatorio AIM®



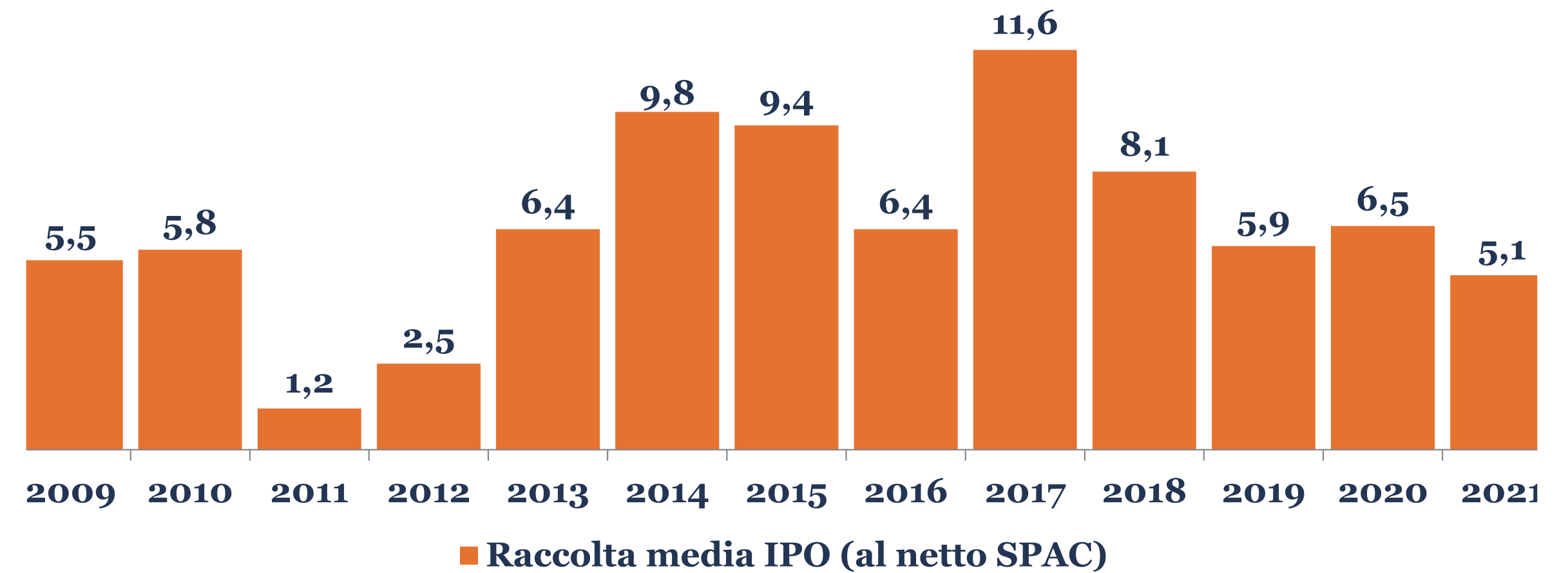
- **6,1 mld Euro** la capitalizzazione: **+110% vs 2016**
- **31%** il flottante medio attuale
- In oltre 11 anni sono approdate **più di 200** società

AIM: evoluzione IPO e raccolta

Evoluzione IPO e raccolta su AIM Italia



Raccolta media IPO 2009-2021*



Dal 2009 ad oggi raccolti **in IPO** su AIM > 3,9 mld Eu

Nel 2020 le 21 IPO presentano ricavi medi pari a 21 mln Eu

6,7 mln Eu la raccolta media su 138 società AIM oggi*

Fonte: OSSERVATORIO AIM – IR Top Consulting, 1 febbraio 2021

*Al netto SPAC e Business Combination

AIM: evoluzione Investitori Istituzionali

	Giugno 2015	Giugno 2020	Var%
N. Investitori Istituzionali	80	109	+36%
% numero Investitori esteri	40%	77%	+93%
Investimento Complessivo (Eu m)	254	570	+124%
Investimento mediano partecipazione (Eu m)	100 mila	200 mila	+100%

✓ Negli ultimi 5 anni aumenta la presenza di investitori istituzionali nel capitale delle società AIM (+36%)

✓ Raddoppia l'investimento complessivo, cresce l'investimento medio

Classifica Investitori Istituzionali per «parent company»

	Investimento (€ mln)	N. Partecipazioni
1 Banca Mediolanum	69,0	54
2 Azimut Holding	61,4	50
3 Julius Bar Gruppe AG	49,2	30
4 Anima Holding	39,1	16
5 Government of Norway	36,7	19
6 Algebris Investments	27,1	29
7 Intesa Sanpaolo	24,0	24
8 BPER Banca	19,7	17
9 First Capital	15,0	28
10 Assicurazioni Generali	14,3	27

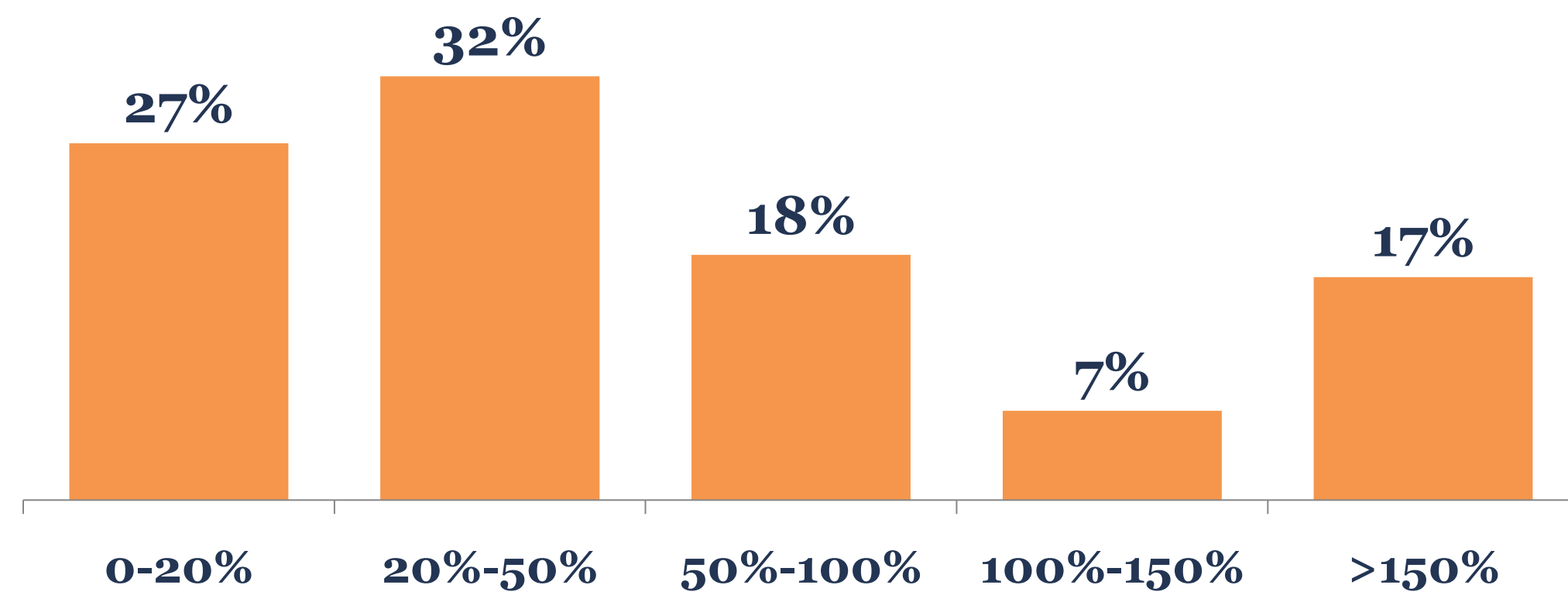
✓ Il 54% dell'investimento è detenuto dagli italiani

✓ il 48% detenuto dagli esteri

Fonte: OSSERVATORIO AIM – IR Top Consulting, Luglio 2020

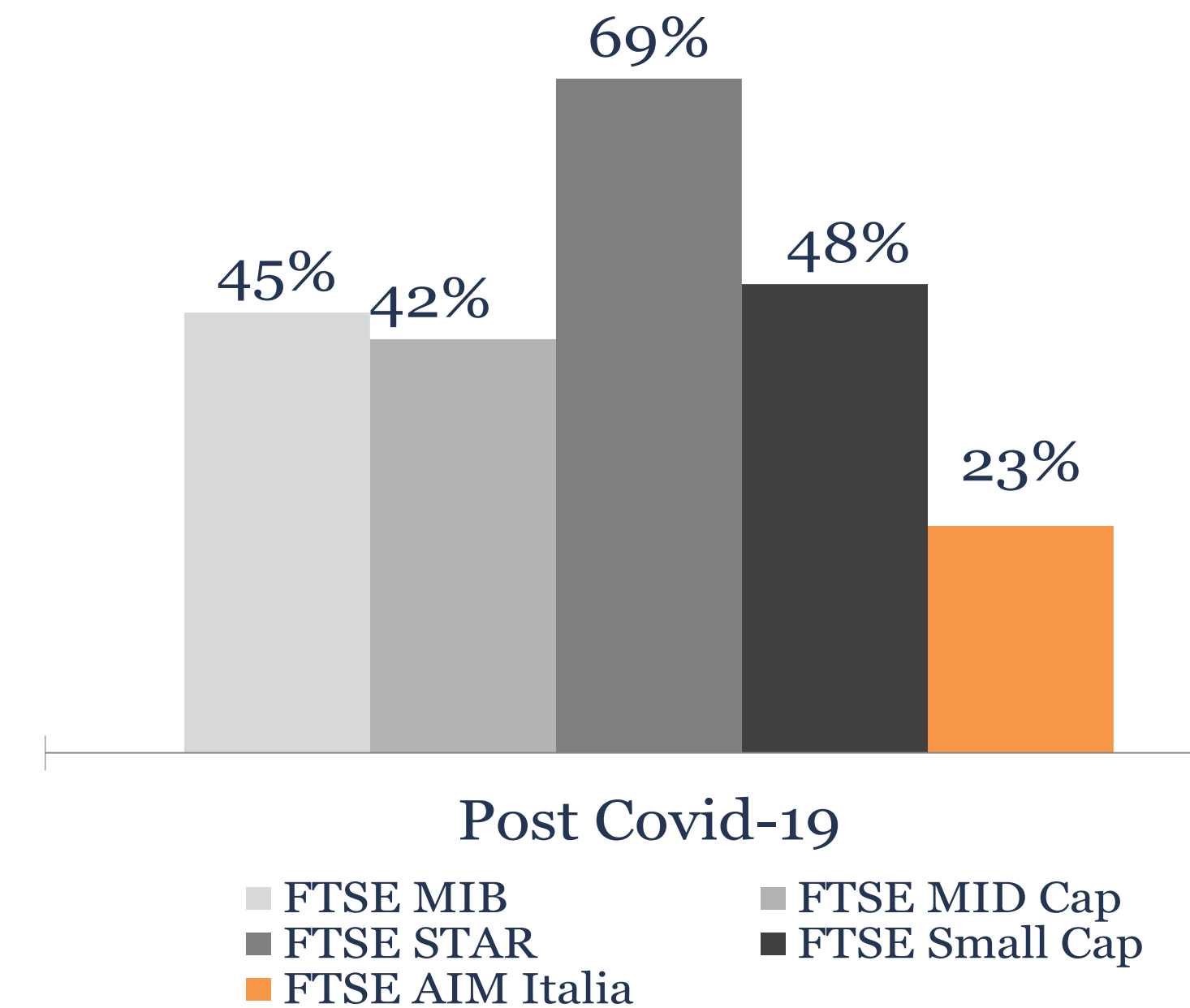
AIM: Performance IPO società e trend indici

Distribuzione performance % da IPO delle società AIM



La metà delle società ha performance da IPO compresa tra 20 e 100%

Andamento Principali indici Post Covid-19
(dal minimo registrato dal 12 marzo 2020 al 1 febbraio 2021)

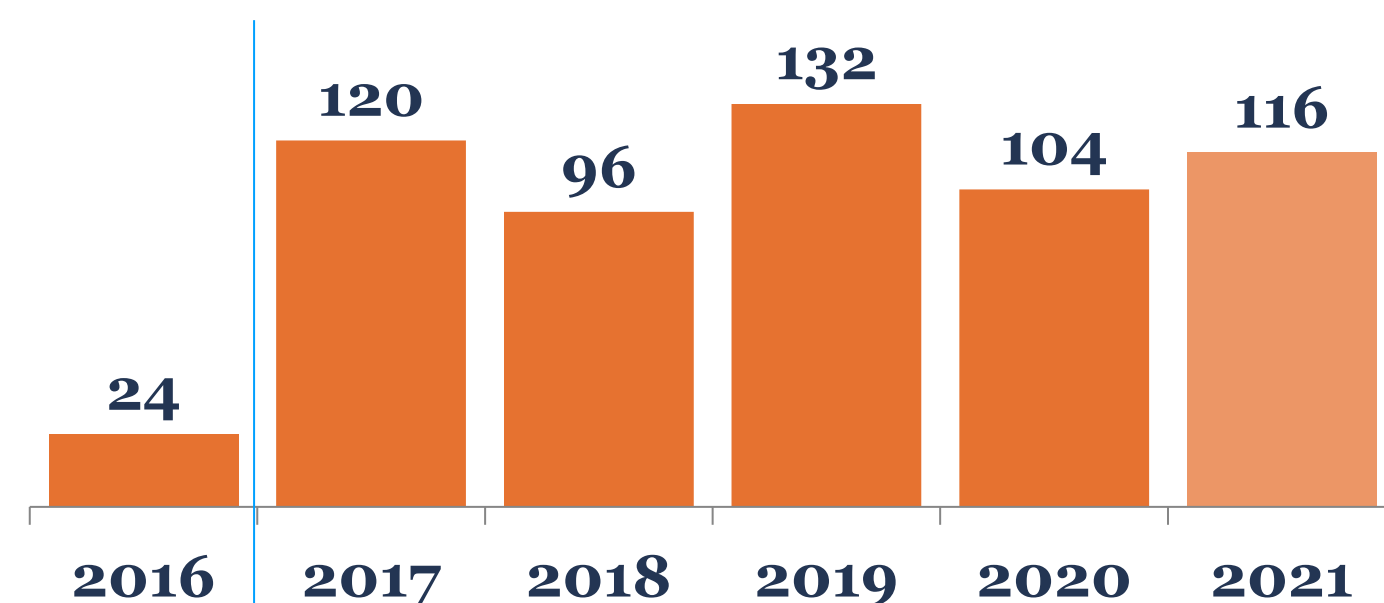


FTSE AIM ITALIA YTD = +3%
sovraperforma indici negativi (-2% in media)

Fonte: OSSERVATORIO AIM – IR Top Consulting, 1 febbraio 2021

AIM: liquidità del mercato

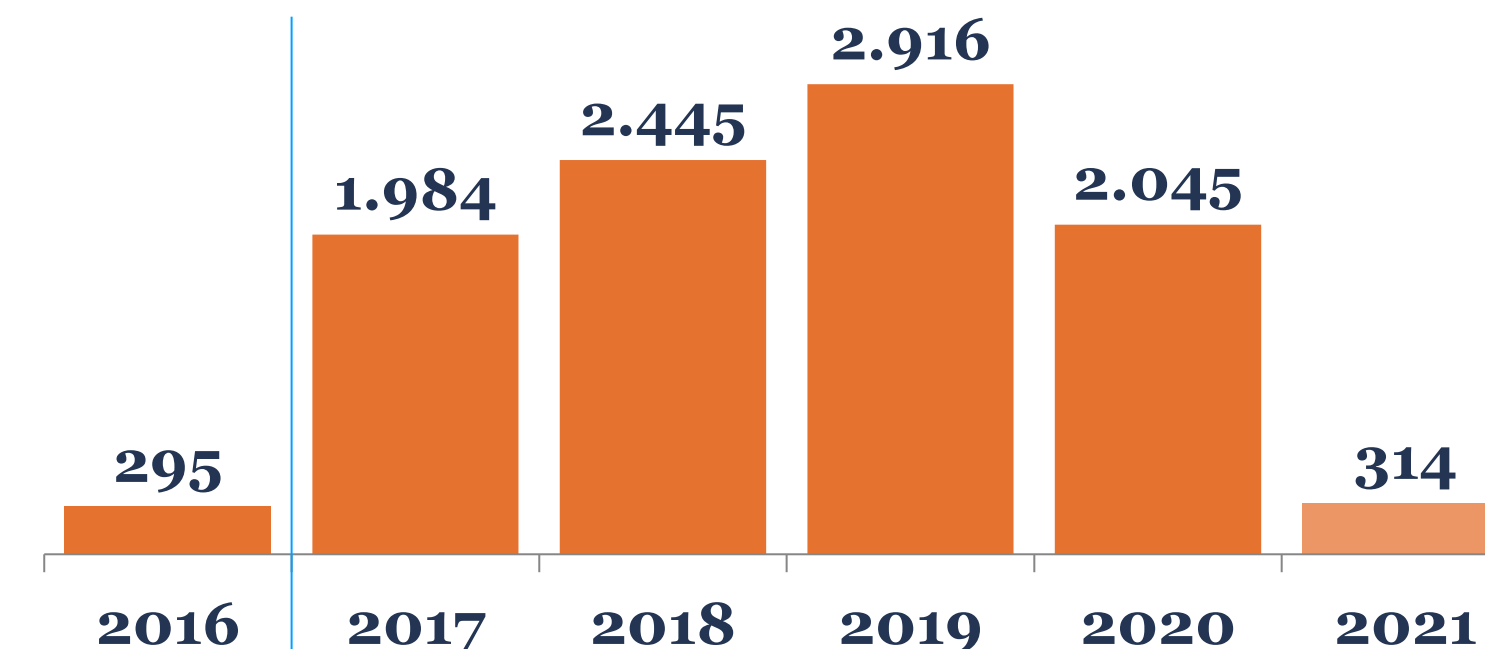
Controvalore Medio giornaliero (Euro K)



Media 2020: 104 Eu k
4,4x 2016

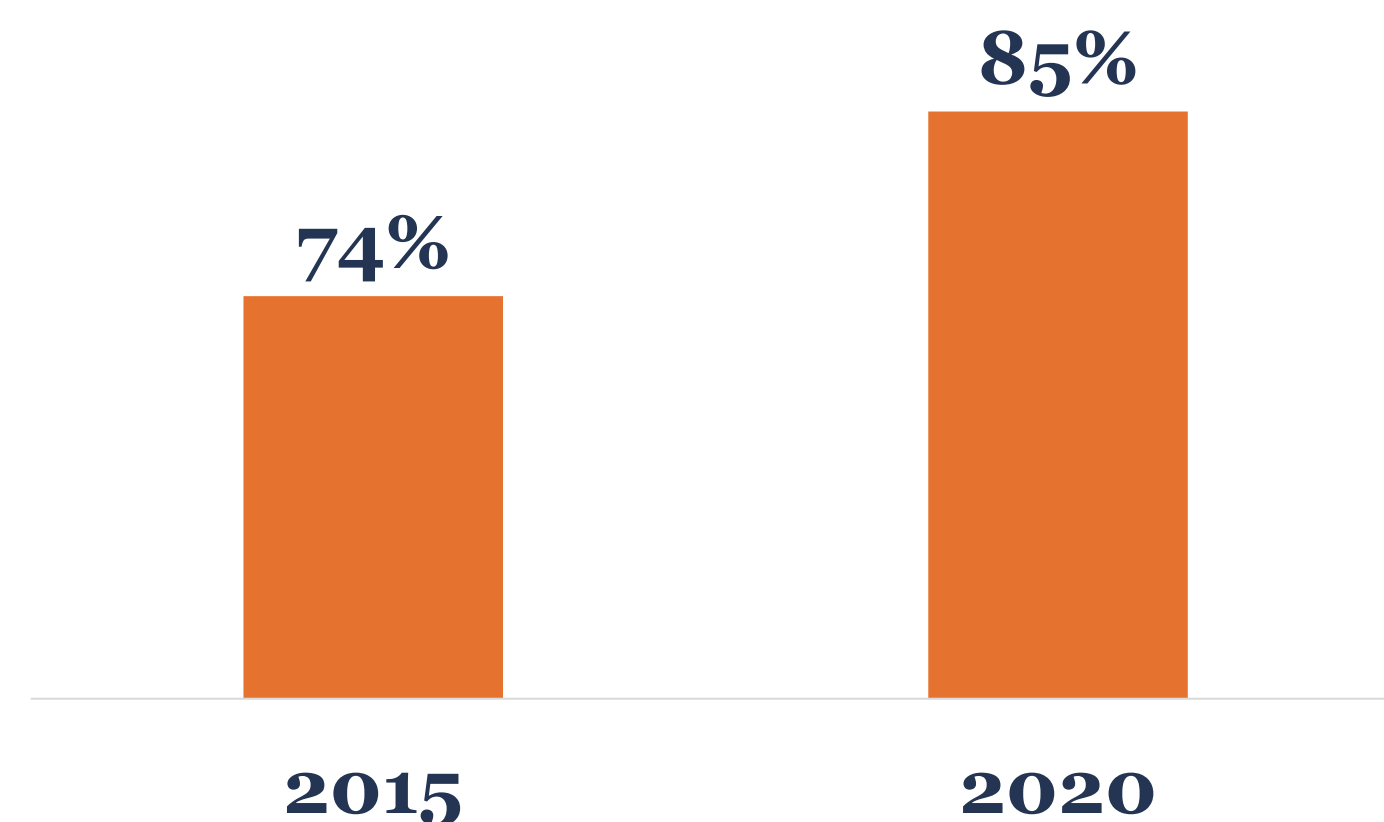
Fonte: Osservatorio AIM, update al 1 febbraio 2021

Controvalore Totale (Euro milioni)



Totale 2020: 2,1 mld
6,9x 2016

Giorni con scambi - % su totale gg negoziazione



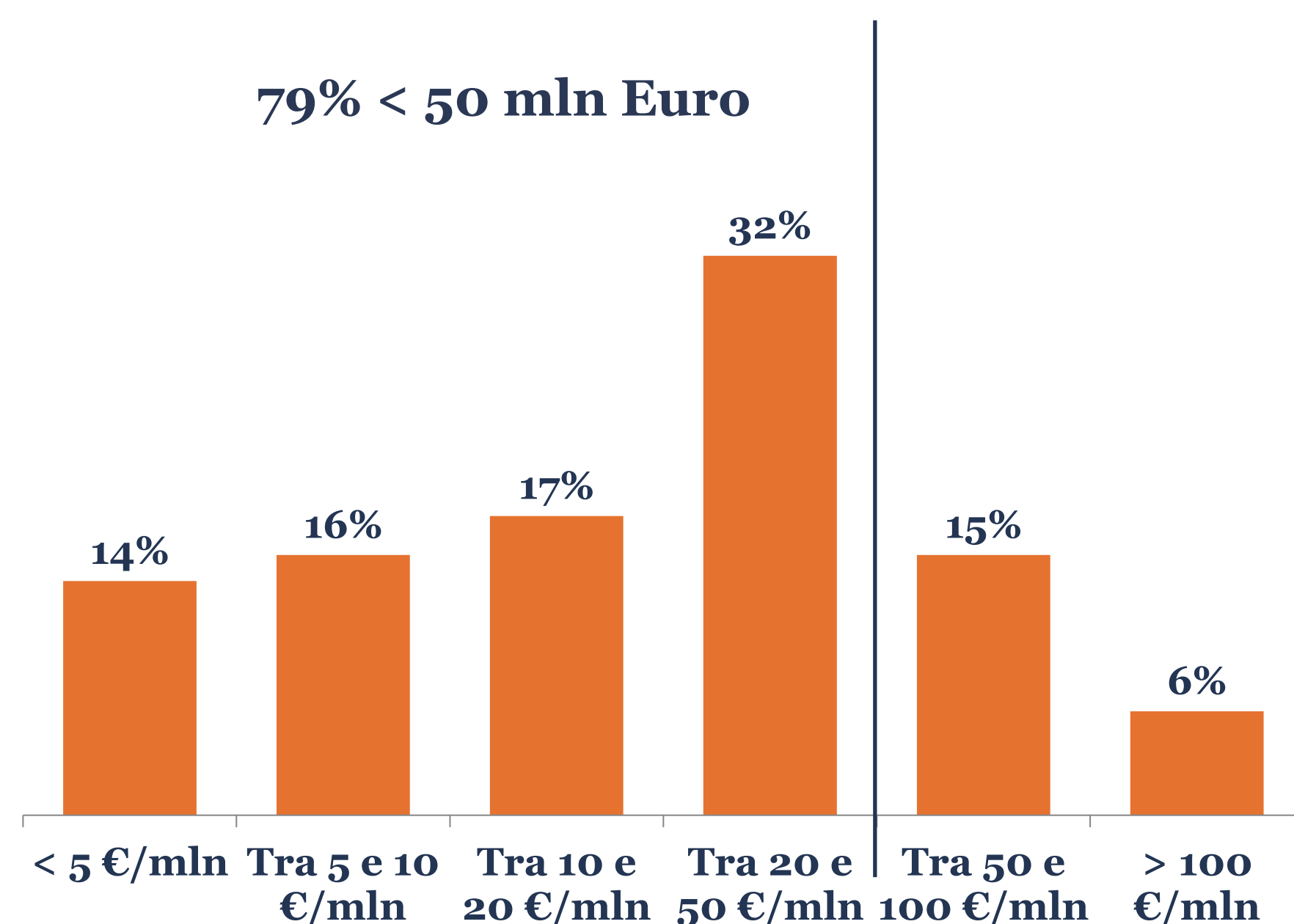
Fonte: Osservatorio AIM luglio 2020

AIM Italia evidenzia un significativo miglioramento della liquidità a partire dal 2017, a seguito dell'introduzione dei PIR 1.0.

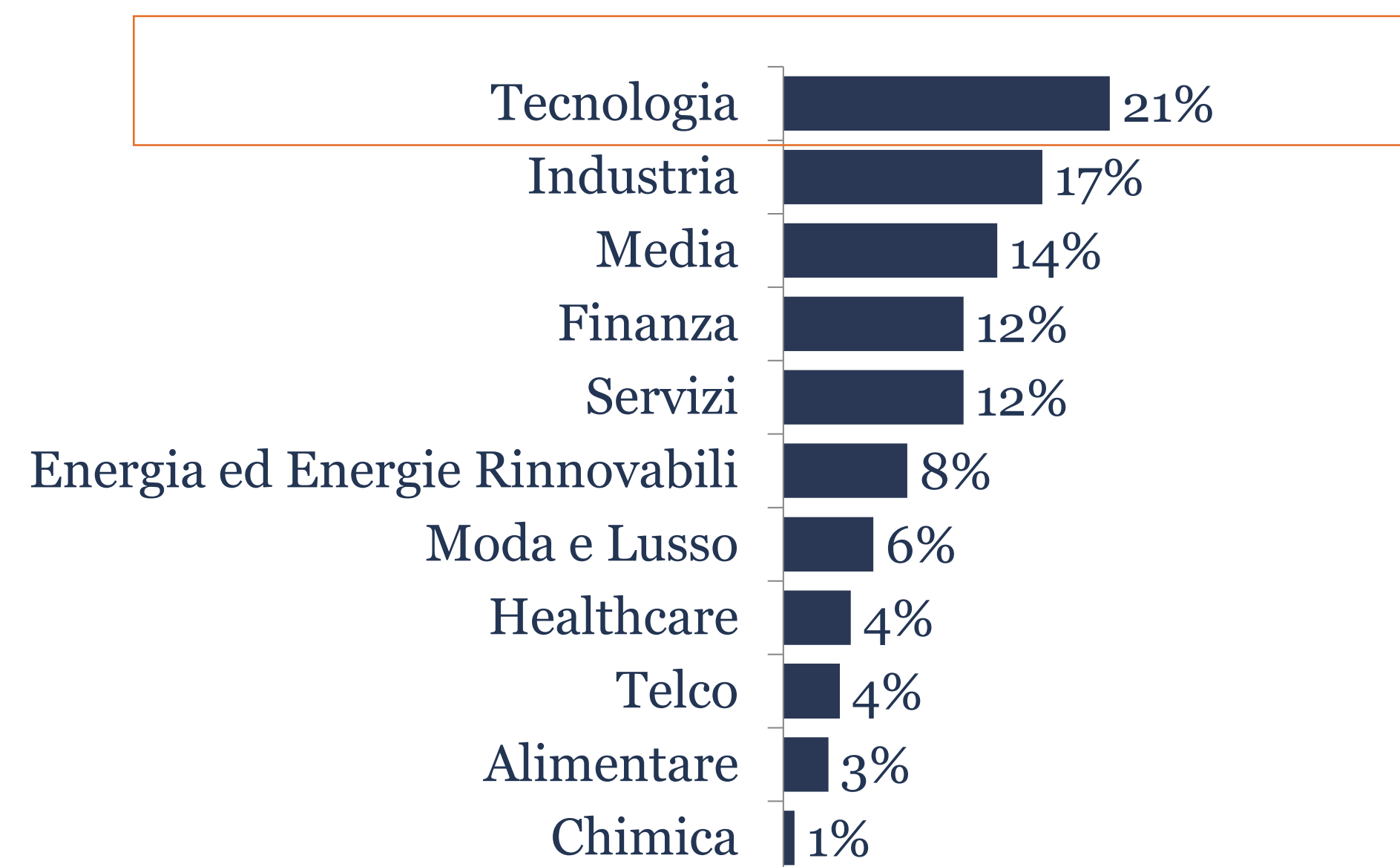
AIM ed economia reale

- ✓ La scelta di investire in economia reale italiana deve essere sempre riconducibile agli obiettivi strategici dell'investitore istituzionale.
- ✓ AIM Italia offre la possibilità di accedere ad un mercato peculiare adatto alle esigenze dell'investitore, opportunità che cresce parallelamente alla volontà di investire nell'economia reale nazionale.

Distribuzione società AIM per fatturato FY 2019



Distribuzione settoriale



La tecnologia è il principale settore che ha dato impulso alle IPO e in cui gli investitori istituzionali sono maggiormente presenti

Piattaforme Equity Crowdfunding / AIM Italia & AIM PRO

AIM Italia potrà rappresentare il secondario per le startup che raccolgono capitali su piattaforme di Equity Crowdfunding e diventare una opzione di exit per gli investitori.

La possibile integrazione con le piattaforme per AIM e AIM PRO incrementa l'interesse dei private verso gli MTF.

Benefici derivanti dall'integrazione:

- ✓ **incentivare la crescita dei progetti di sviluppo delle PMI attraverso il ricorso all'equity e opzioni di finanza alternativa**
- ✓ **accrescere la liquidabilità dell'investimento e potenziare le vie di exit per gli investitori attraverso il mercato secondario**
- ✓ **incrementare potenzialmente il valore delle partecipazioni sul secondario**